



Happy Pear

Suunnittelija: Marianne Nørbo

Tämä viehättävä lasten pusero on saanut inspiraationsa keraamisesta päärynästä, joka on Løfbergin ja Noackin yhteinen työ. Iloinen päärynä ystävällisine kasvoineen tekee puserosta leikkisän ja värikkään - täydellinen valinta pienille seikkailijoille.



Koot ja mitat

3 kuukautta/62 cm (6 kuukautta/68 cm)
1 v/80 cm (2 v/92 cm) 4 v/104 cm (6 v/116 cm)
8 v/128 cm (10 v/140 cm) 12 v/152 cm
(14 v/164 cm)

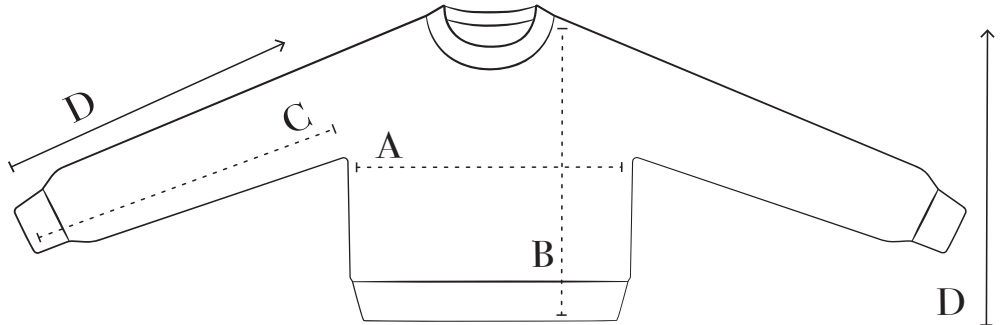
Sopii rinnanympärykselle
43 (46) 49 (53-54) 58 (64) 68
(72) 79 (85) cm

Neuleen leveys (A)
56 (59) 62 (67) 71 (77) 80
(86) 92 (98) cm

Pituus (B)
27 (29) 31 (33) 37 (42) 44 (47) 50 (54) cm

Hihan pituus (C)
16 (18) 20 (23) 27 (33) 38 (41) 43 (46) cm

Neulomissuunta (D)



Materiaalit

LANKA FILCOLANA

Pohjaväri:
Merci värissä 620 (Tom Collins)
100 (100) 100 (150) 150 (150) 200 (200) 250
(250) g

Väri B (Päärynä)
Merci värissä 618 (Mojito)
10 g

Väri C (Lehti)
Merci värissä 619 (Grasshopper)
3 g

KIRJONTA (käytä mielellään jämälankoja)
Väri D (Posket)
Tilia värissä 335 (Peach Blossom)
Noin 1 g

Väri E (Silmät)
Tilia värissä 351 (Tapenade)
Noin 1 g

Materiaalit

PUIKOT
Puikot 2,5 mm ja 3 mm, 60 cm
Sukkapuikot 2,5 mm (ei tarvita, jos neulot magic loop -tekniikalla)

MUITA TARVIKKEITA
2 silmukkamerkkiä

Neuletiheys

28 s x 36 krs sileää neuletta 3 mm puikoilla =
10 x 10 cm.
Neuletiheys on mitattu pesun jälkeen.

Puikkokoko on ohjeellinen.
Jos sinulla on enemmän silmukoita/10 cm, vaihda suurempiin puikkoihin, jos sinulla on vähemmän silmukoita, vaihda pienempiin puikkoihin.



Tekniikka

LYHENTEET

s: silmukka

krs: kerros

o: oikein

n: nurin

lk-e:

tee langankierto etukautta

lk-t:

tee langankierto takakautta

nnlte (nosta nurin, lanka työn edessä)

Nosta silmukat nurin neulomatta, lanka työn edessä.

yvk (ylivetokavennus)

Nosta 1 s o neulomatta, neulo 1 s oikein. Vedä nostettu silmukka neulotun silmukan yli.

KTK (keskitetty tuplakavennus)

Nosta 2 silmukkaa neulomatta, ikään kuin neuloisit ne oikein yhteen, 1 oikein, vedä nostetut silmukat neulotun silmukan yli.

L10 (oikealle kallistuva lisäys työn oikealla puolella)

Tuo vasen puikko takakautta kahden silmukan välisen langan alle, nosta lenkki puikolle ja neulo se oikein.

L1V (vasemmalle kallistuva lisäys työn oikealla puolella)

Vie vasen puikko etukautta kahden silmukan välisen langan alle, nosta lenkki puikolle ja neulo se kiertäen oikein.

2-1

Neulo 1 oikein ja 1 kiertäen oikein samaan silmukkaan.

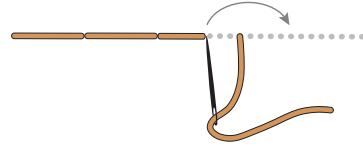
ERITYISTEKNIIKAT

Intarsia

Intarsiassa kuvio neulotaan kyseessä olevan koon kaavion mukaan. Tee jokaisesta väristä pieniä lankakeriä niin, että on yksi kerä jokaista värialueetta kohtaan. Jotta värinvaihtokohtaan ei tulisi reikiä, lanka, jolla olet neulonut, asetetaan uuden langan yli. Kiristä lankaa vähän ennen kuin jatkat neulomista uudella väriellä.

Jälkipistot

Tuo neula nurjalta puolelta työn läpi, työnnä neula työn läpi noin 3–4 mm neulasta taaksepäin = ensimmäinen pisto. *Tuo neula työn läpi 6–8 mm edellistä reikää etäämpänä, langan edessä *, toista *–*, kunnes koko ääriviiva on ommeltu.



Työn kulku

Pusero neulotaan alhaalta ylös neljässä osassa.

Ensin etuosa neulotaan intarsialla kaavion mukaan, jonka jälkeen neulotaan takakappale, hihat ja pieni lehti.

Lehti, posket ja silmät ommellaan etukappaleeseen ennen puseron ompelemista yhteen.

Sen jälkeen raglan- ja sivusaumat ommellaan vuoropistoin.

Lopuksi poimitaan silmukoita pääntien ympäriltä ja pääntien reunus neulotaan joustinneuleena.

Kaavio

Kaaviota luetaan alhaalta ylös ja oikealta vasemmalle oikean puolen kerroksilla ja vasemmalta oikealle nurjan puolen kerroksilla.

Huom! Neulo kaavioon piirretyt posket ja silmät väriellä B. Nämä silmukoidaan jälkikäteen, kaavio osoittaa vain niiden paikan.



Ohje

ETUKAPPALE

Luo 78 (82) 86 (92) 98 (106) 110 (118) 126 (134) silmukkaa 2,5 mm puikoilla pohjavärillä. Neulo tasona pyöröpuikoilla, ensimmäinen kerros on nurjan puolen kerros.

Neulo 3,5 (3,5) 3,5 (4) 4 (4) 4,5 (4,5) 4,5 (4,5) cm joustinneuletta (1 o, 1 n). Lopeta nurjan puolen kerroksella.

Vaihda työhön 3 mm puikot.

Neulo 8 (12) 16 (18) 12 (18) 22 (26) 30 (38) kerrosta sileää neuletta tasona (oikein oikealla puolella ja nurin nurjalla).

Kiinnitä silmukkamerkkejä viimeisellä kerroksella (nurjan puolen kerros), seuraavasti:

Seuraava krs (nurja puoli): Neulo 24 (26) 28 (31) 26 (30) 32 (36) 40 (44) n, kiinnitä merkki, neulo 30 (30) 30 (30) 46 (46) 46 (46) 46 (46) n, kiinnitä merkki ja neulo kerros nurin loppuun.



Jatka sileää neuletta ja neulo samalla oman kokosi kaavion mukaan, kunnes työn korkeus on 14 (15) 16 (17) 20 (23) 25 (27) 28 (31) cm. Lopeta oikean puolen kerroksella.

Päättele 3 (3) 3 (4) 4 (5) 5 (6) 6 (7) silmukkaa kädentietä varten seuraavan 2 kerroksen alussa = 72 (76) 80 (84) 90 (96) 100 (106) 114 (120) silmukkaa.

Jatka sileää neuletta tasona kaavion mukaan ja neulo 3 (3) 3 (7) 3 (3) 3 (3) 3 (3) 3 (3) kerrosta.

Tee raglankavennuksia seuraavasti:

Seuraava krs (oikea puoli): Neulo 2 o, 2 o yht, neulo oikein, kunnes jäljellä on 4 s, yvk, 2 o.

Seuraava krs: Neulo kerros nurin.

Kavenna samalla tavalla joka toisella kerroksella vielä 13 (15) 15 (17) 19 (20) 22 (24) 28 (30) kertaa. Jatka pohjavärillä, kun kaavio on neulottu = 44 (44) 48 (48) 50 (54) 54 (56) 56 (58) silmukkaa. Lopeta oikean puolen kerroksella.

Seuraava krs (nurja puoli): Neulo 14 (14) 16 (16) 16 (18) 18 (18) 18 (18) n, päättele seuraavat 16 (16) 16 (16) 18 (18) 18 (20) 20 (22) silmukkaa nurin, neulo kerros loppuun oikein.

Neulo pääntien vasen puoli valmiiksi seuraavasti:

1. krs (oikea puoli): 2 o, 2 o yhteen, neulo kerros oikein loppuun.

2. krs: Päättele 3 silmukkaa, neulo kerros nurin loppuun.

##

3. krs: 2 o, 2 o yhteen, neulo oikein, kunnes jäljellä on 4 s, yvk, 2 o.

4. krs: Neulo kerros nurin.

Toista kerrokset 3 ja 4, kunnes puikoilla on 6 s jäljellä.

Seuraava krs (oikea puoli): 1 o, yvk, 2 o yhteen, 1 o = 4 silmukkaa.

Seuraava krs: Neulo kerros nurin.

Seuraava krs: 2 o yhteen, yvk = 2 silmukkaa.

Seuraava krs: Neulo kerros nurin.

Seuraava krs: 2 o yhteen. Katkaise lanka ja vedä langanpää silmukan läpi.

##

Ota lanka odottavien silmukoiden oikealle puolelle ja neulo pääntien oikea puoli valmiiksi seuraavasti:

1. krs (oikea puoli): Päättele 3 s, neulo oikein, kunnes jäljellä on 4 s, yvk, 2 o.

2. krs: Neulo kerros nurin.

Neulo ##-##.



TAKAKAPPALE

Neulo kuten etukappale, mutta ilman kaaviota, kunnes olet tehnyt yhteensä 20 (21) 22 (24) 26 (28) 30 (32) 36 (38) raglankavennusta ja sinulla on 32 (34) 36 (36) 38 (40) 40 (42) 42 (44) silmukkaa jäljellä. Lopeta nurjan puolen kerroksella.
Päättele kaikki silmukat oikein.

HIHAT

Luo pohjavärillä 42 (44) 46 (48) 50 (52) 54 (56) 58 (60) silmukkaa 2,5 mm puikoille. Neulo tasana pyöröpuikoilla, ensimmäinen kerros on nurjan puolen kerros

Neulo 3,5 (3,5) 3,5 (4) 4 (4) 4,5 (4,5) 4,5 (4,5) cm joustinneuletta (1 o, 1 n). Lopeta nurjan puolen kerroksella.

Vaihda työhön 3 mm puikot.

Seuraava krs (oikea puoli): Neulo kerros oikein ja kavenna samalla 8 (10) 10 (10) 10 (10) 10 (10) 12 (12) silmukkaa tasaisesti kerroksella = 50 (54) 56 (58) 60 (62) 64 (66) 70 (72) silmukkaa.

Neulo 6 (6) 6 (6) 6 (8) 8 (8) 10 (10) kerrosta sileää neuletta pohjavärillä. Lopeta nurjan puolen kerroksella.

Seuraava krs (lisäyskerros, oikea puoli): 2 o, L1V, neulo oikein, kunnes jäljellä on 2 s, L1O, 2 o. Tee lisäyksiä joka 8. (8.) 8. (8.) 8. (8.) 10. (10.) 10. (10.) 10. (10.) kerroksella vielä 4 (5) 6 (7) 8 (9) 10 (11) 11 (12) kertaa = 60 (66) 70 (74) 78 (82) 86 (90) 94 (98) silmukkaa.

Jatka ilman lisäyksiä, kunnes työn pituus on 16 (18) 20 (23) 27 (33) 38 (41) 43 (46) cm, lopeta oikean puolen kerroksella.

Päättele 3 (3) 3 (4) 4 (5) 5 (6) 6 (7) silmukkaa kädentietä varten seuraavan 2 kerroksen alussa = 54 (60) 64 (66) 70 (72) 76 (78) 82 (84) silmukkaa.

Neulo 3 (1) 1 (1) 1 (3) 3 (3) 3 (3) 3 (3) kerrosta sileää neuletta.

Vain koot 10, 12 ja 14 vuotta

Neulo vielä 2 kerrosta sileää neuletta.

Seuraava krs (oikea puoli): Neulo 2 o, 2 o yht, neulo oikein, kunnes jäljellä on 4 s, yvk, 2 o.

Seuraava krs: Neulo kerros nurin.

Vain koot 12 ja 14 vuotta

Neulo edelliset 4 kerrosta vielä 2 (3) kertaa.

Kaikki koot

Seuraava krs (oikea puoli): Neulo 2 o, 2 o yht, neulo oikein, kunnes jäljellä on 4 s, yvk, 2 o.

Seuraava krs: Neulo kerros nurin.

Toista edelliset 2 kerrosta, kunnes olet tehnyt yhteensä 19 (22) 24 (25) 27 (28) 30 (31) 33 (34) raglankavennusta = 16 silmukkaa. Lopeta nurjan puolen kerroksella.

Päättele kaikki silmukat oikein seuraavalla kerroksella.



LEHTI

Luo 3 silmukkaa 2,5 mm sukkapuikoille värillä C. Älä käännä työtä.

1. krs (oikea puoli): Työnnä silmukat takaisin puikon alkuun, vedä lanka silmukoiden takaa ja neulo silmukat oikein, mieluiten tiukasti. Älä käännä työtä.

2. krs (oikea puoli): Työnnä silmukat takaisin puikon alkuun, vedä lanka silmukoiden takaa ja neulo 1 o, neulo [1 o, lk-e, 1 o] seuraavaan silmukkaan, neulo lopuksi 1 o = 5 silmukkaa.

Tämän jälkeen kappaletta käännetään jokaisen kerroksen jälkeen, kunnes ohjeessa ilmoitetaan toisin.

3. krs (nurja puoli): 2 nnlte, 1 n, 2 nnlte.

4. krs: 5 o.

5. krs: 2 nnlte, 1 n, 2 nnlte.

6. krs: 1 o, 2-1, 2-1, 2 o = 7 silmukkaa.

7. krs: 2 nnlte, lk-t, 1 o, 1 nnlte, 1 o, lk-e, 2 nnlte = 9 silmukkaa.

8. krs: 1 o, 2-1, 1 kiertäen oikein langankiertoon, ktk, 2-1 langankiertoon, 2 o = 9 silmukkaa.

9. krs: 2 nnlte, lk-t, 1 o, 1 n, 1 nnlte, 1 n, 1 o, lk-e, 2 nnlte = 11 silmukkaa.

10. krs: 1 o, 2-1, 1 kiertäen oikein langankiertoon, 1 n, ktk, 1 n, 2-1 langankiertoon, 2 o = 11 silmukkaa.

11. krs: 2 nnlte, lk-t, 1 o, 1 n, 1 o, 1 nnlte, 1 o, 1 n, 1 o, lk-e, 2 nnlte = 13 silmukkaa.

12. krs: 1 o, 2-1, 1 kiertäen oikein langankiertoon, 1 n, 1 o, ktk, 1 o, 1 n, 2-1 langankiertoon, 2 o = 13 silmukkaa.

13. krs: 2 nnlte, lk-t, [1 o, 1 n] 2 kertaa, 1 nnlte [1 n, 1 o] 2 kertaa, lk-e, 2 nnlte = 15 silmukkaa.

14. krs: 1 o, 2-1, 1 kiertäen oikein langankiertoon, 1 n, 1 o, 1 n, ktk, 1 n, 1 o, 1 n, 2-1 langankiertoon, 2 o = 15 silmukkaa.

15. krs: 2 nnlte, lk-t, neulo [1 o, 1 n] 2 kertaa, 1 o, 1 nnlte, [1 o, 1 n] 2 kertaa, 1 o, lk-e, 2 nnlte = 17 silmukkaa.

16. krs: 1 o, 2-1, 1 kiertäen oikein langankiertoon, neulo [1 n, 1 o] 2 kertaa, ktk, [1 o, 1 n] 2 kertaa, 2-1 langankiertoon, 2 o = 17 silmukkaa.

17. krs: 2 nnlte, lk-t, neulo [1 o, 1 n] 3 kertaa, 1 nnlte, [1 n, 1 o] 3 kertaa, lk-e, 2 nnlte = 19 silmukkaa.

18. krs: 1 o, 2-1, 1 kiertäen oikein langankiertoon, neulo [1 n, 1 o] 2 kertaa, 1 n, ktk, [1 n, 1 o] 2 kertaa, 1 n, 2-1 langankiertoon, 2 o = 19 silmukkaa.

19. krs: 2 nnlte, lk-t, neulo [1 o, 1 n] 3 kertaa, 1 o, 1 nnlte, [1 o, 1 n] 3 kertaa, 1 o, lk-e, 2 nnlte = 21 silmukkaa.

20. krs: 1 o, 2-1, 1 kiertäen oikein langankiertoon, neulo [1 n, 1 o] 3 kertaa, ktk, [1 o, 1 n] 3 kertaa, 2-1 langankiertoon, 2 o = 21 silmukkaa.

21. krs: 2 nnlte, neulo [1 o, 1 n] 4 kertaa, 1 nnlte, [1

n, 1 o] 4 kertaa, 2 nnlte.

22. krs: 2 o, L1V, neulo [1 n, 1 o] 3 kertaa, 1 n, ktk, [1 n, 1 o] 3 kertaa, 1 n, L1O, 2 o = 21 silmukkaa.

23. krs: 2 nnlte, neulo [1 n, 1 o] 4 kertaa, 1 nnlte, [1 o, 1 n] 4 kertaa, 2 nnlte.

24. krs: 2 o, L1V, neulo [1 o, 1 n] 3 kertaa, 1 o, ktk, [1 o, 1 n] 3 kertaa, 1 o, L1O, 2 o = 21 silmukkaa.

25.-28. krs: Neulo kuin 21.-24. krs.

29. krs (nurja puoli): Neulo kuten 21. krs.

30. krs: 2 o, neulo [1 n, 1 o] 3 kertaa, 1 n, ktk, [1 n, 1 o] 3 kertaa, 1 n, 2 o = 19 silmukkaa.

31. krs: 2 nnlte, neulo [1 o, 1 n] 3 kertaa, 1 o, 1 nnlte, [1 o, 1 n] 3 kertaa, 1 o, 2 nnlte.

32. krs: 2 o, neulo [1 n, 1 o] 3 kertaa, ktk, [1 o, 1 n] 3 kertaa, 2 o = 17 silmukkaa.

33. krs: 2 nnlte, neulo [1 o, 1 n] 3 kertaa, 1 nnlte, [1 n, 1 o] 3 kertaa, 2 nnlte.

34. krs: 2 o, neulo [1 n, 1 o] 2 kertaa, 1 n, ktk, [1 n, 1 o] 2 kertaa, 1 n, 2 o = 15 silmukkaa.

35. krs: 2 nnlte, neulo [1 o, 1 n] 2 kertaa, 1 o, 1 nnlte, [1 o, 1 n] 2 kertaa, 1 o, 2 nnlte.





36. krs: 2 o, neulo [1 n, 1 o] 2 kertaa, ktk, [1 o, 1 n] 2 kertaa, 2 o = 13 silmukkaa.

37. krs: 2 nmlte, neulo [1 o, 1 n] 2 kertaa, 1 nmlte, [1 n, 1 o] 2 kertaa, 2 nmlte.

38. krs: 2 o, 1 n, 1 o, 1 n, ktk, 1 n, 1 o, 1 n, 2 o = 11 silmukkaa.

39. krs: 2 nmlte, 1 o, 1 n, 1 o, 1 nmlte, 1 o, 1 n, 1 o, 2 nmlte.

40. krs: 2 o, 1 n, 1 o, ktk, 1 o, 1 n, 2 o = 9 silmukkaa.

41. krs: 2 nmlte, 1 o, 1 n, 1 nmlte, 1 n, 1 o, 2 nmlte.

42. krs: 1 o, yvk, ktk, 2 o yhteen, 1 o = 5 silmukkaa.

Älä käännä työtä.

Neulo 1. kerros yhteensä 10 kertaa.

Seuraava krs: 2 o yhteen, 2 o yhteen, 1 o = 3 silmukkaa, älä käännä.

Seuraava krs: 3 o yhteen, katkaise lanka ja vedä lanka läpi.

Viimeistely

Ompele lehti päärynän yläosaan langanpäillä. Kiinnitä lehti useasta kohdasta alapuolelta.

Silmukoi posket yhdellä langalla värissä D kaavion mukaan. Kirjaile silmät pienin jälkipistoin kahdella langalla värissä E.

Ompele raglan- ja sivusaumat vuoropistoin.

PÄÄNTIEN REUNUS

Poimi 2,5 mm sukka- ja pohjavärillä 104 (104) 108 (108) 112 (116) 116 (120) 120 (124) silmukkaa pääntieltä seuraavasti:

Kiinnitä kerrosmerkki ja yhdistä kerros.

Neulo 3 (3) 3 (3) 3 (3) 3,5 (3,5) 3,5 (3,5) cm joustinneuletta suljettuna neuleena (1 o, 1 n).

Päättele kaikki silmukat joustinneuleena.

VIIMEISTELY

Päättele kaikki langat.

Pese neule langan vyötteen mukaisesti ja aseta kuivumaan tasolle pyyhkeen päälle. Pingota neule tarvittaessa oikeihin mittoihinsa.

Kaavio


 Väri B

 Väri B. Silmukoi posket jälkikäteen yhdellä langalla värissä D kaavion mukaan.

 Neulo nurin 4 nenäsilmukalle.


Kiinnitä silmukkamerkki nurjan silmukan "helmeen" ensimmäisen ja viimeisen nenäsilmukan alla.

Neulo 7 kerrosta sileää neuletta tasona nenäsilmukoilla. Neulo kerros nurin loppuun. Kun nenäsilmukat neulotaan seuraavalla oikean puolen kerroksella, merkattu nurja "helmi" neulotaan oikein yhteen ensimmäisen ja viimeisen nenäsilmukan kanssa.

 Kirjaile silmät pienin jälkipistoin kahdella langalla värissä E.



Kaavio - 3 (6) kuukautta 1 (2) v





Kaavio - 4 (6) 8 (10) 12 (14) v

